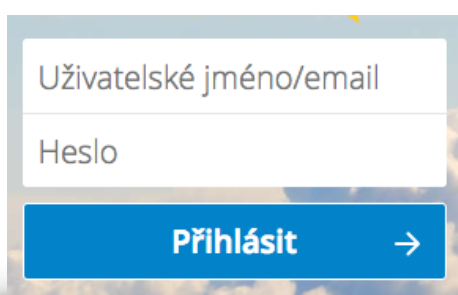


Přístup ke sdíleným datům RASTRILLO s.r.o.

Společnost RASTRILLO s.r.o. jejímž jste klientem, poskytuje výstupní data svým klientům přes aplikaci Nextcloud. V tomto dokumentu je popsáno, jak se ke svým datům dostanete.

První přihlášení

Od zástupce společnosti RASTRILLO s.r.o. jste obdrželi uživatelské jméno a heslo. Otevřete si ve webovém prohlížeči adresu <https://cloud.mailportal.cz/>. Dostanete se na stránku, kde vložíte obdržené uživatelské jméno a heslo.



Uživatelské jméno/email

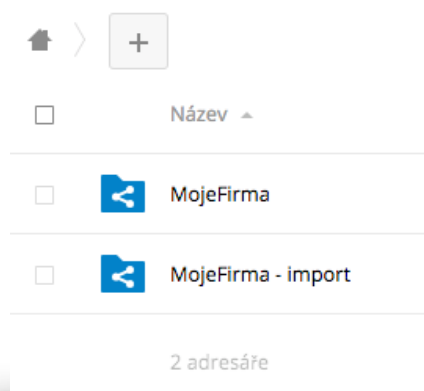
Heslo

Přihlásit →

Po úspěšném přihlášení se objeví informace o synchronizačních klientech a dokumentaci. Tato informace se objeví jen při prvním přihlášení. Zavřete ji kliknutím na křížek v pravém horním rohu.

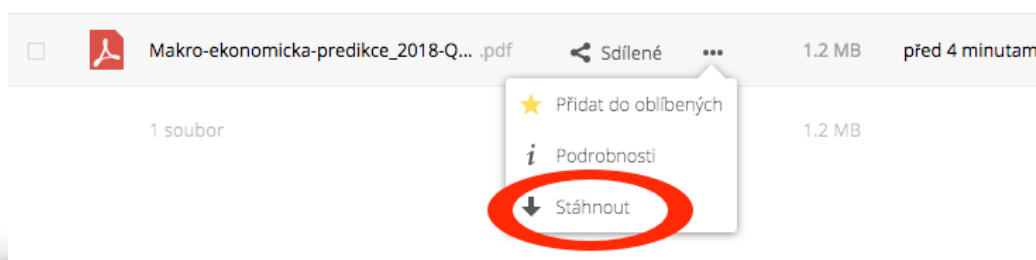


Nyní vidíte ve vašem domovském adresáři dva adresáře. Pojmenování adresářů odpovídá samozřejmě názvu vaší společnosti.




Práce se soubory

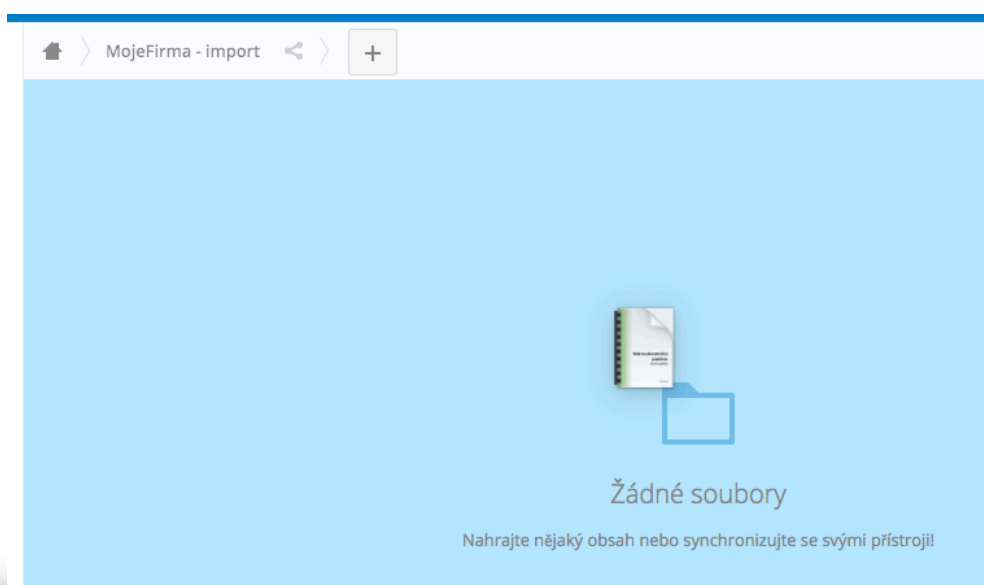
V adresáři MojeFirma najdete dokumenty, které vám poskytuje společnost RASTRILLO. V tomto adresáři nemáte právo ke smazání nebo změně (editaci) dokumentů. Také sem nemůžete žádné nové dokumenty přidat. Můžete si však dokumenty prohlížet, nebo je uložit na svůj počítač. Pro zobrazení dokumentu u podporovaných typů (např. pdf) stačí kliknout myší na název dokumentu. Dokument se zobrazí přímo ve webovém prohlížeči. Pokud chcete dokument uložit na svůj počítač, klikněte na symbol tří teček vedle názvu dokumentu. Objeví se menu, ze kterého vyberte možnost Stáhnout.



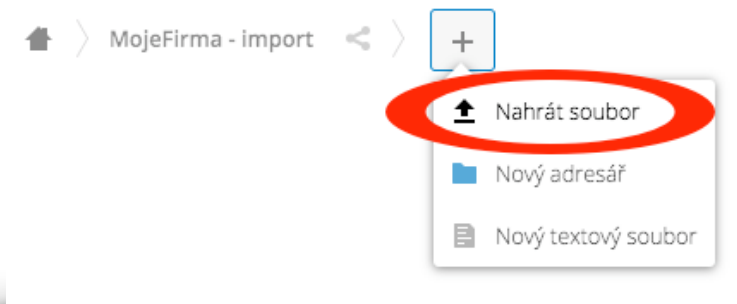
Pro návrat do domovského adresáře klikněte na ikonu domku, kterou najdete nad výpisem souborů.



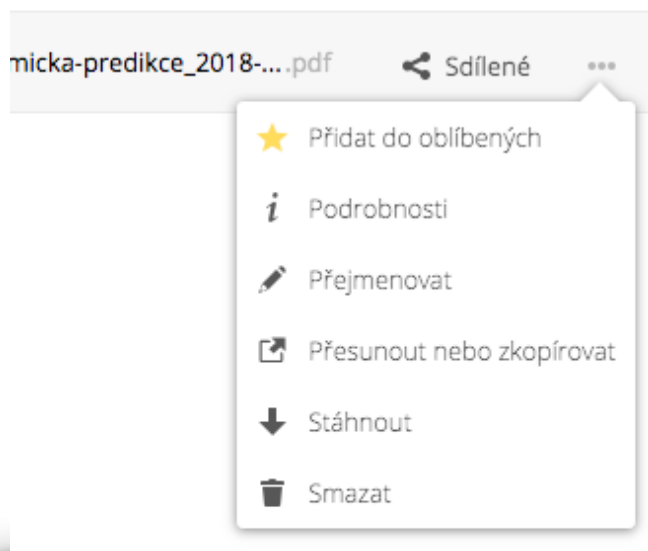
Teď se můžete podívat do adresáře MojeFirma - import. Do tohoto adresáře máte právo zápisu. Můžete sem nahrávat dokumenty, které chcete poskytnout společnosti RASTRILLO. Pro nahrání můžete jednoduše přetáhnout soubor dokumentu na volné místo v adresáři.



Další možnost je použít tlačítko se symbolem + vedle názvu adresáře. Po kliknutí na toto tlačítko se objeví menu, ze kterého vyberete možnost Nahrát soubor. Následně se objeví dialog pro výběr souborů. Máte možnost vybrat a nahrát jeden soubor, nebo provést výběr více souborů - při stisknutí klávese shift nebo control.



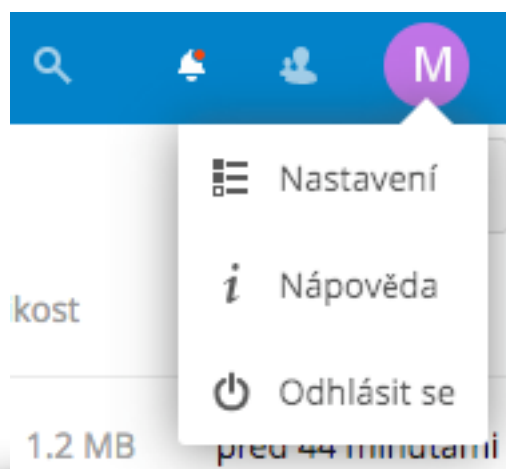
Soubory se po úspěšném nahrání ihned objeví v adresáři. Po kliknutí na tři tečky vedle názvu souboru se objeví menu, tentokrát je na výběr z více možností díky větším právům. Podstatné jsou



zejména volby Přejmenovat a Smazat. Máte tak kontrolu nad tím, jaké dokumenty poskytnete. Společnost RASTRILLO má také oprávnění v tomto adresáři provádět změny a mazat dokumenty. Režim výměny dokumentů mezi vámi a společností RASTRILLO je na domluvě.

Nastavení, změna hesla

Pro nastavení vašeho účtu klikněte v pravém horním rohu na barevné kolečko s prvním písmenem z názvu vaší firmy. Objeví se menu, kde zvolte Nastavení.



Na následujícím formuláři, si můžete upravit údaje o vašem účtu. Doplněte si hlavně e-mail, který může posloužit k obnovení hesla, pokud jej zapomenete. V tomto formuláři si můžete také změnit heslo. Heslo musí být dlouhé aspoň osm znaků a musí obsahovat písmena a číslice.

| | | |
|---|--|--|
| <p>Profilový ob... </p> <p> </p> <p>png nebo jpg, max. 20 MB</p> | <p>Celé jméno </p> <input type="text" value="Moje Firma s.r.o."/> | <p>E-mail </p> <input type="text" value="Vaše e-mailová adresa"/> <small>Pro obnovení hesla a upozornění</small> |
| | <p>Telefonní číslo </p> <input type="text" value="Vlastní telefonní číslo"/> | <p>Adresa </p> <input type="text" value="Vlastní poštovní adresa"/> |
| | <p>Webová stránka </p> <input type="text" value="Odkaz https://..."/> | <p>Twitter </p> <input type="text" value="Přezdívka na Twitteru @..."/> |
| <p>Skupiny</p> <p>Patříte do následujících skupin:</p> <p>Rastrillo zákazníci</p> | <p>Jazyk</p> <input type="text" value="česky"/> <small>Pomoci s překladem</small> | <p>Heslo</p> <input type="text" value="Současné heslo"/> <input style="text-decoration: underline;" type="text" value="Nové heslo"/> <input type="button" value="Změnit heslo"/> |

Další možnosti sdílení dokumentů

Výměna souborů se může také uskutečňovat prostřednictvím klienta na vašem počítači. Práce se soubory je pak podstatně jednodušší. Se soubory pracujete obvyklým způsobem v prostředí Průzkumníka Windows nebo jiným správcem souborů který jste zvyklí používat.

Také je možnost používat mobilního klienta na telefonu nebo tabletu. Pro možnost instalace klienta na počítač nebo mobilní zařízení, kontaktujte prosím společnost RASTRILLO.

